

## Relatório De Assuntos

Período: 01/01/2018 a 31/01/2018.

Ordem	Denúncia		Qtde	%
	Assunto			
1	Limpeza de terreno		94	27,33%
2	Outro		64	18,6%
3	Extravaseio de esgoto em via pública		36	10,47%
4	Construção sem projeto aprovado		26	7,56%
5	Perturbação do sossego público		24	6,98%
6	Fiscalização de comércio		16	4,65%
7	Calçada e muros		15	4,36%
8	Obstrução de Passeio		12	3,49%
9	Invasão de área pública		9	2,62%
10	Limpeza de praias, praças e ruas		7	2,03%
11	Conduta de funcionário		6	1,74%
12	Zoonose		5	1,45%
13	Acessibilidade		4	1,16%
14	Corte de árvore		3	0,87%
15	Despejo irregular de Resíduos lixo,entulho, etc...		3	0,87%
16	Manutenção de vias públicas		3	0,87%
17	Coleta de lixo		3	0,87%
18	Foco de dengue		3	0,87%
19	Construção abandonada		2	0,58%
20	Reclamação de UBS		2	0,58%
21	Vigilância Sanitária		2	0,58%
22	Entulho		2	0,58%
23	Cobrança de IPTU		1	0,29%
24	Transporte público		1	0,29%
25	Transportes e Manutenção		1	0,29%
Total			344	100%

Ordem	Reclamação		Qtde	%
	Assunto			
1	Outro		24	32,43%
2	Manutenção de vias públicas		11	14,86%
3	Limpeza de praias, praças e ruas		8	10,81%
4	Fiscalização de comércio		4	5,41%
5	Limpeza de terreno		4	5,41%
6	Reclamação de UBS		3	4,05%
7	Perturbação do sossego público		2	2,7%
8	Escolas e Creches		2	2,7%
9	Conduta de funcionário		2	2,7%
10	Calçada e muros		2	2,7%
11	Despejo irregular de Resíduos lixo,entulho, etc...		2	2,7%
12	SIC - Serviço de Informação ao Cidadão		2	2,7%
13	Acessibilidade		1	1,35%
14	Construção abandonada		1	1,35%
15	Isenção de IPTU		1	1,35%
16	Divida Ativa		1	1,35%
17	Parcelamento do IPTU		1	1,35%
18	Zoonose		1	1,35%
19	Cobrança de IPTU		1	1,35%
20	Concursos públicos		1	1,35%
Total			74	100%

Ordem	Informação	Qtde	%
	Assunto		
1	Outro	11	25,58%
2	SIC - Serviço de Informação ao Cidadão	11	25,58%
3	Concursos públicos	4	9,3%
4	Invasão de área pública	3	6,98%
5	Cobrança de IPTU	3	6,98%
6	Reclamação de UBS	2	4,65%
7	Fiscalização de comércio	1	2,33%
8	Divida Ativa	1	2,33%
9	Vigilância Sanitária	1	2,33%
10	Assuntos Jurídicos	1	2,33%
11	Limpeza de terreno	1	2,33%
12	Calçada e muros		

13 Manutenção de vias públicas	1	2,33%
14 Iluminação pública	1	2,33%
15 Parcelamento do IPTU	1	2,33%
Total	43	100%

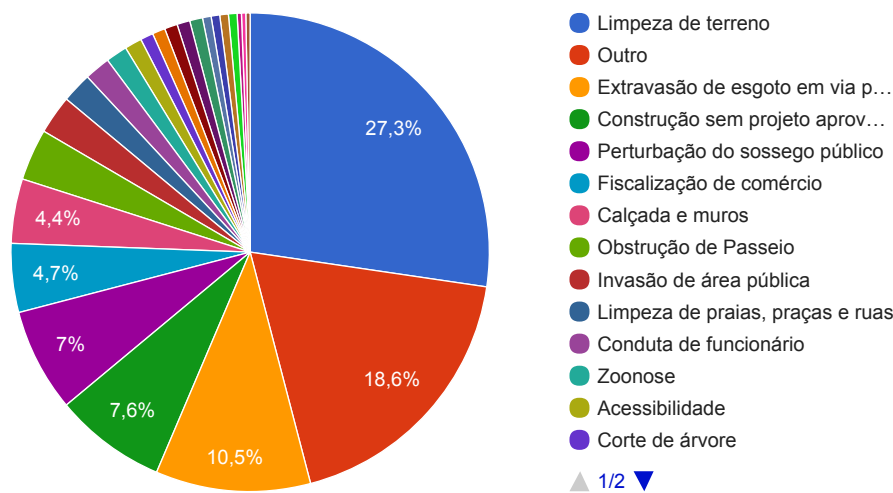
  

Ordem	Elogio	Assunto	Qtde	%
1	Outro		2	66,67%
2	Conduta de funcionário		1	33,33%
Total			3	100%

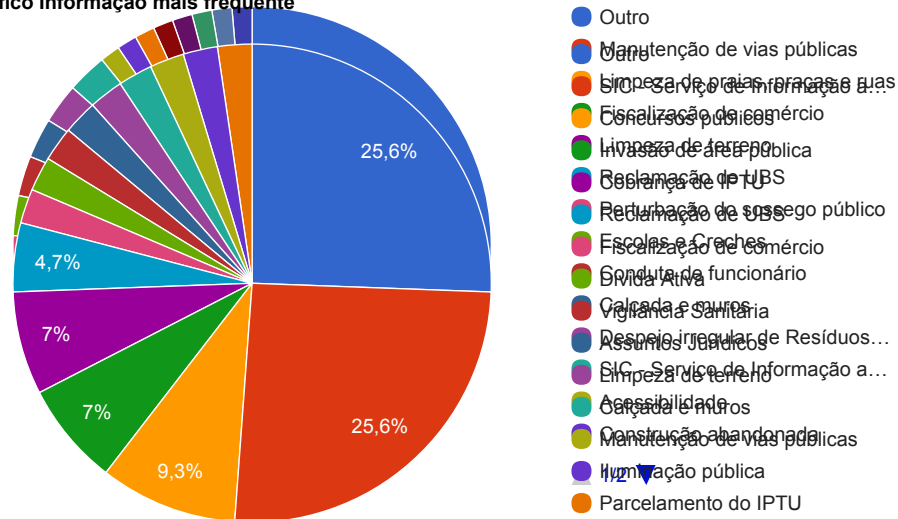
Ordem	Sugestão	Assunto	Qtde	%
1	Outro		2	100%
Total			2	100%

Gráfico Denúncia mais frequente



### Gráfico Reclamação mais frequente

### Gráfico Informação mais frequente



### Gráfico Elogio mais frequente

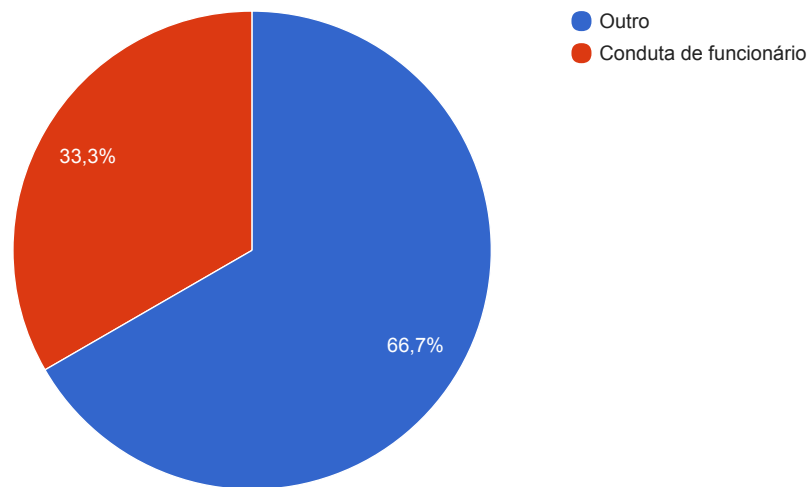


Gráfico Sugestão mais frequente

